



# Politik und Bildung



**Studie von:**

Grass Roots Germany  
GmbH



**Erstellt von:**

Wiebke Erprath



**Datum:**

Mai 2010



## Methodik

Anzahl der Befragten	860
Erhebungszeitraum	16.04.-19.04.2010
Erhebungsmethode	<ul style="list-style-type: none"><li>• Online</li><li>• Geschlossene Antwortvorgaben</li></ul>
Repräsentativität	<ul style="list-style-type: none"><li>• Zufallstichprobe aus dem Konsumentenpanel der Grass Roots Germany GmbH</li></ul>
Themen der Befragung	<ul style="list-style-type: none"><li>• Politische Themen und deren Einfluss auf die Wahlentscheidung</li><li>• Stimmungsbild rund um das Thema Schule</li><li>• Stimmungsbild rund um das Thema Ausbildung</li><li>• Stimmungsbild rund um das Thema Studium</li></ul>



## Fazit I

### Politik:

- Wenn es um die Frage geht, welches **politische Thema einen besonderen Einfluss auf die Wahlentscheidung bei einer Landtagswahl** hat, rangiert die Bildung als klassisches Gebiet der Länderpolitik mit 15% der Stimmen auf den ersten Platz und das Thema Umwelt mit 14% der Stimmen auf dem zweiten Platz. Beide werden dicht gefolgt von den Themen Wirtschaft, Gesundheit und Steuern. Wobei das Thema Steuern für 17% der Befragten momentan besonders im Fokus der öffentlichen Debatte steht.
- Bei der Frage, welche **Partei** über die **richtigen Konzepte und Maßnahmen** verfügt, um Probleme in der **Steuerpolitik** zu lösen, glauben 31% der Befragten, dass die CDU/CSU hierfür die richtige Partei sei. Mit 24% der Stimmen folgt die SPD. Die FDP, die klassischerweise mit dem Thema Steuerpolitik in Verbindung gebracht wird, rangiert mit 19% auf Platz 3.
- Ein ähnliches Bild zeichnet sich bei der Frage ab, welche **Partei die besten Lösungsvorschläge** für Probleme in der **Arbeitsmarktpolitik** hat. Auch hier sehen knapp 1/3 der Befragten die CDU/CSU an erste Stelle, jedoch dicht gefolgt von der SPD mit 30% der Befragten. Auffallend ist, dass DIE LINKE mit 13% der Stimmen Rang 3 belegt.
- Bei der **Gesundheitspolitik** sehen 30% der Befragten die Kompetenzen bei der SPD und 27% bei der CDU/CSU. DIE GRÜNEN belegen mit 15% der Stimmen den dritten Platz.
- Bei der Kompetenzfrage zur **Bildungspolitik**, haben 32% der Befragten die Meinung, dass die CDU/CSU über die besten Konzepte und Maßnahmen verfügt. Auffallend häufig werden die GRÜNEN genannt. Sie belegen mit 16% den dritten Platz. Die Partei, der nach der Meinung der Befragten am wenigsten zugetraut wird, Probleme in der Bildungspolitik zu lösen, ist die FDP. Sie belegt mit 7% den letzten Platz und liegt somit nur einen Prozentpunkt hinter der Antwortkategorie ‚Sonstige‘.



## Fazit II

### Bildung: Schulen

- Mit 51% der Stimmen schätzt mehr als die Hälfte der Befragten das **Qualitätsniveau der Lehre an deutschen Schulen** gering ein. Im internationalen Vergleich wird das Niveau der Lehre sogar von 59% der Befragten als geringer eingeschätzt.
- Dagegen ist sich die Mehrheit der Befragten einig, dass eine **Privatschule im Vergleich zu einer staatlichen Schule** ein höheres Qualitätsniveau der Lehre hat. Waldorfschulen hingegen wird ein wesentlich schlechteres Qualitätsniveau zugeschrieben.
- Für 85% der Umfrageteilnehmer ist die **internationale Schule** die **beste Schulform**, wenn es darum geht einen Menschen zu bilden, dicht gefolgt von der Privatschule und der integrativen Schule. Schulen mit kirchlichem Träger landen hier auf dem letzten Platz.
- Der breite Tenor bezüglich der **Bildungspolitik** ist, dass **mehr Lehrkräfte** eingestellt werden müssen und dass es **weniger Unterrichtsausfälle** geben sollte. Außerdem sollte trotz sinkender Schülerzahlen weiterhin in die Sanierung und Erweiterung der Schulen investiert werden.
- 66% der Befragten sind der Meinung, dass die **Schule** auch **soziale Kompetenzen** vermitteln sollte und 63% der Umfrageteilnehmer stimmen der Aussage zu, dass die Kopfnote ein gutes Kriterium zur Einschätzung des Sozialverhaltens der Schülerinnen und Schüler ist.



## Fazit III

### Bildung: Ausbildung

- Im Gegensatz zu den Schulen wird die **Qualität der Lehre in deutschen Betrieben**, sowohl generell als auch im internationalen Vergleich, von der Mehrheit der Befragten als hoch eingeschätzt. Jedoch fällt auf, dass die **Qualität der Lehre an Berufsschulen** wiederum schlechter abschneidet.
- 55% der Befragten sind der Meinung, dass **deutsche Ausbildungsanwärter ungenügend qualifiziert** sind. So verwundert es kaum, dass eine deutliche Mehrheit von 70% der Befragten der Aussage zustimmt, dass genügend Ausbildungsplätze in Deutschland vorhanden sind, es den Schulabgänger/innen jedoch an den Grundvoraussetzungen für eine betriebliche Ausbildung fehlt.

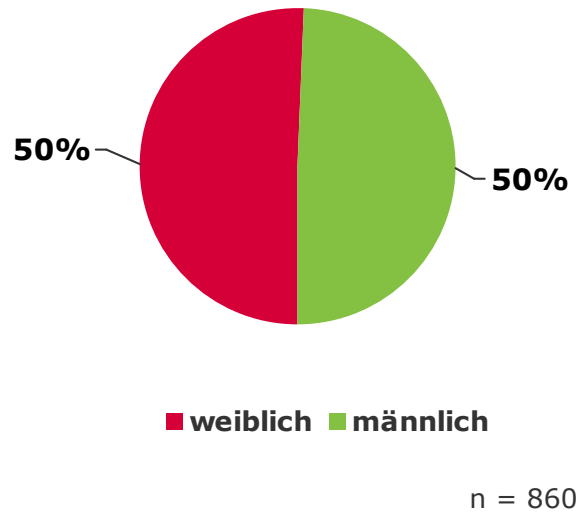
### Bildung: Hochschulen

- Anders als die Schulen, schneiden die **deutschen Hochschulen** in Hinblick auf das **Qualitätsniveau der Lehre** deutlich besser ab. 57% der Umfrageteilnehmer schätzen das Niveau der Lehre hoch ein.
- Ein Konsens zeigt sich bei den Aussagen rund um die **Studiengebühren**. Hier ist die deutliche Mehrheit der Meinung, dass die Studiengebühren abgeschafft werden sollten. Ein Grund dafür könnte sein, dass laut 72% der Befragten, die Studiengebühren eine unüberwindbare Hürde für Menschen aus ärmeren Verhältnissen darstellen und ihnen somit der Zugang zu einem Hochschulabschluss verwehrt wird.
- Das Stimmungsbild zu den Aussagen zum **Bachelor / Master System** ist von allgemeiner Skepsis geprägt. Die Mehrheit der Befragten denkt, dass die Einführung der neuen Studienabschlüsse nicht gut umgesetzt wurde und 46% der Umfrageteilnehmer glauben, dass die Bachelor- und Masterstudiengänge nicht ausreichend auf das spätere Berufsleben vorbereiten.

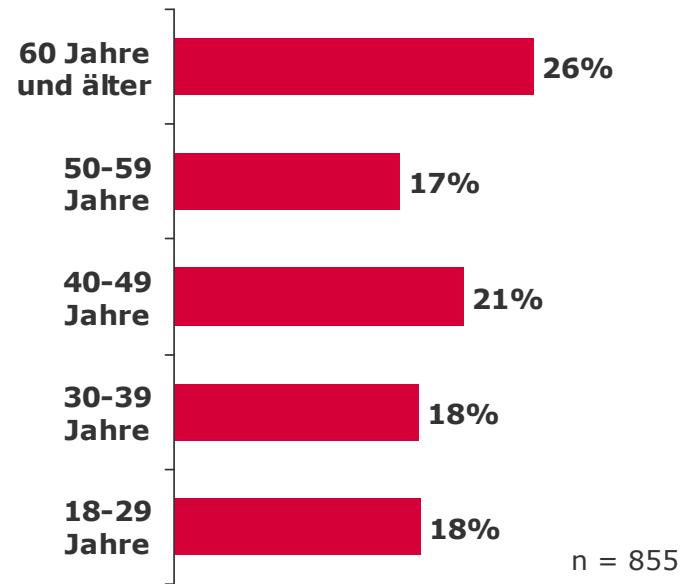


# Soziodemografie Geschlecht und Alter

Geschlecht



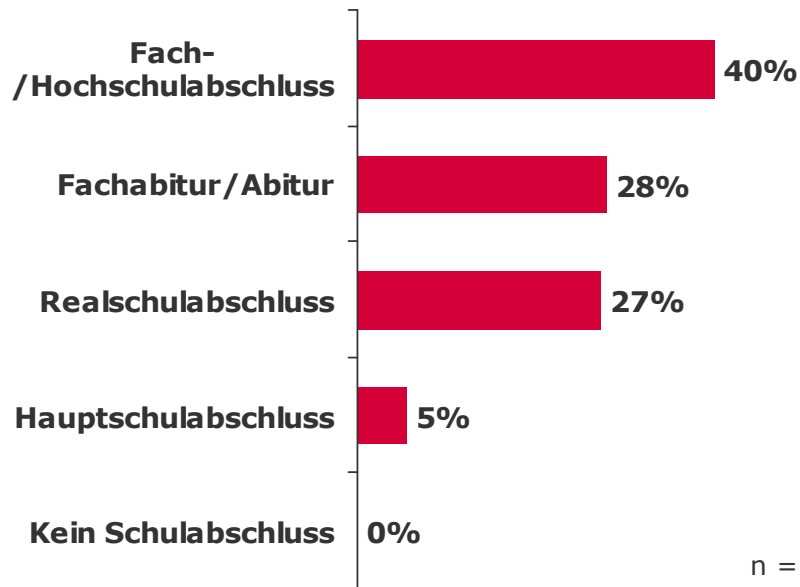
Alter



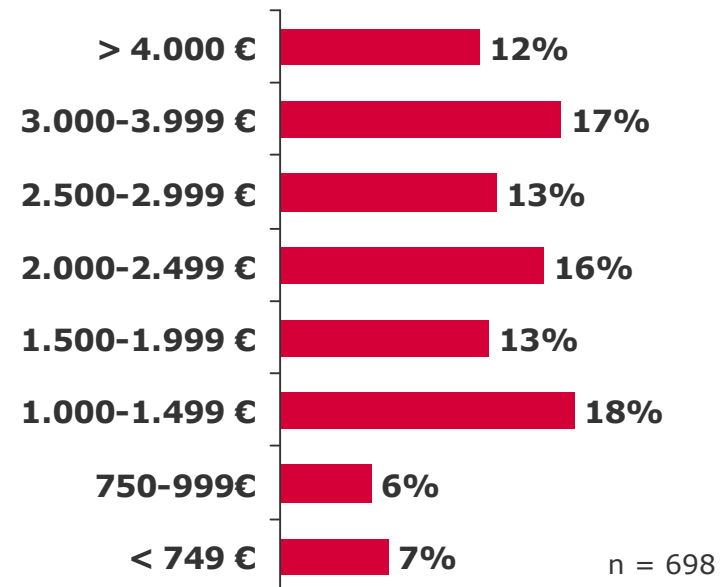


# Soziodemografie Bildung und Einkommen

Schulbildung



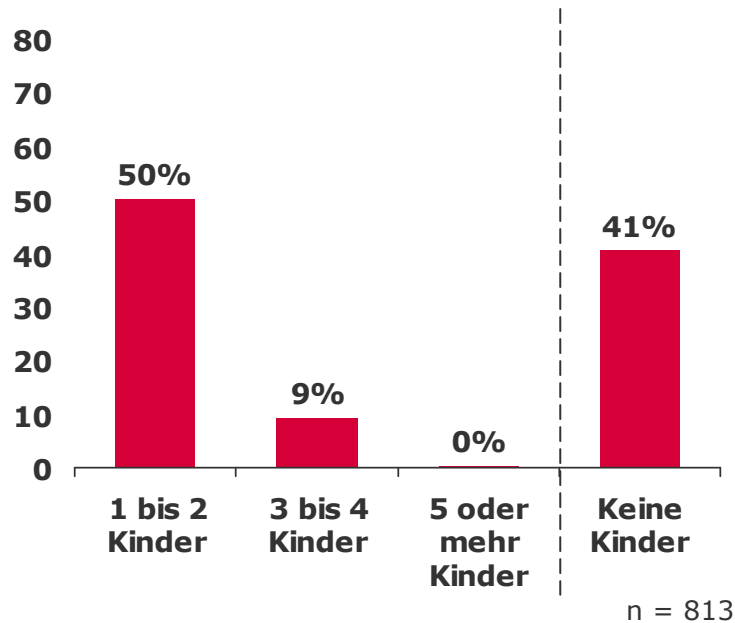
Verfügbares Haushaltsnettoeinkommen



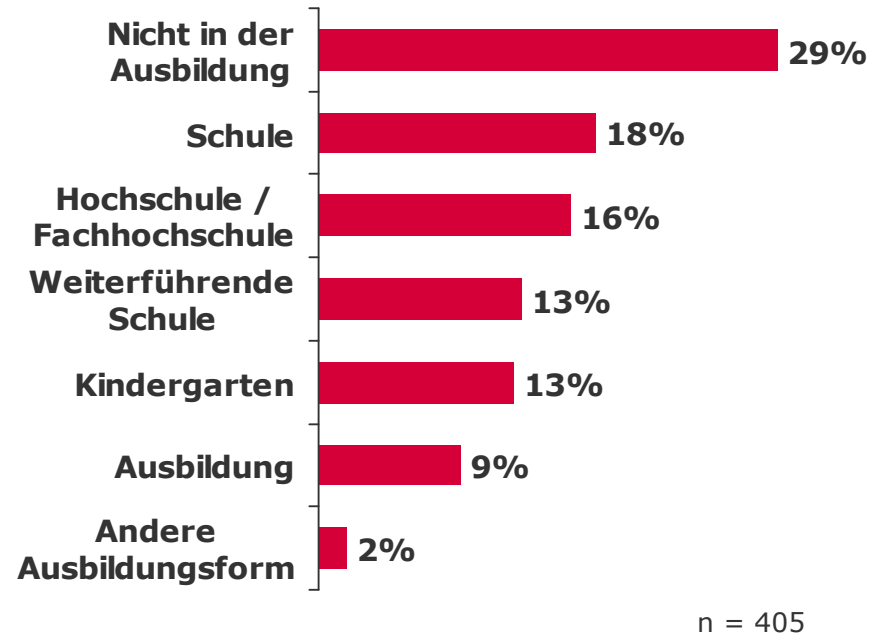


## Soziodemografie Kinder

Wie viele Kinder haben Sie?



In welcher Lebensphase befindet sich Ihr Kind bzw. Ihre Kinder?

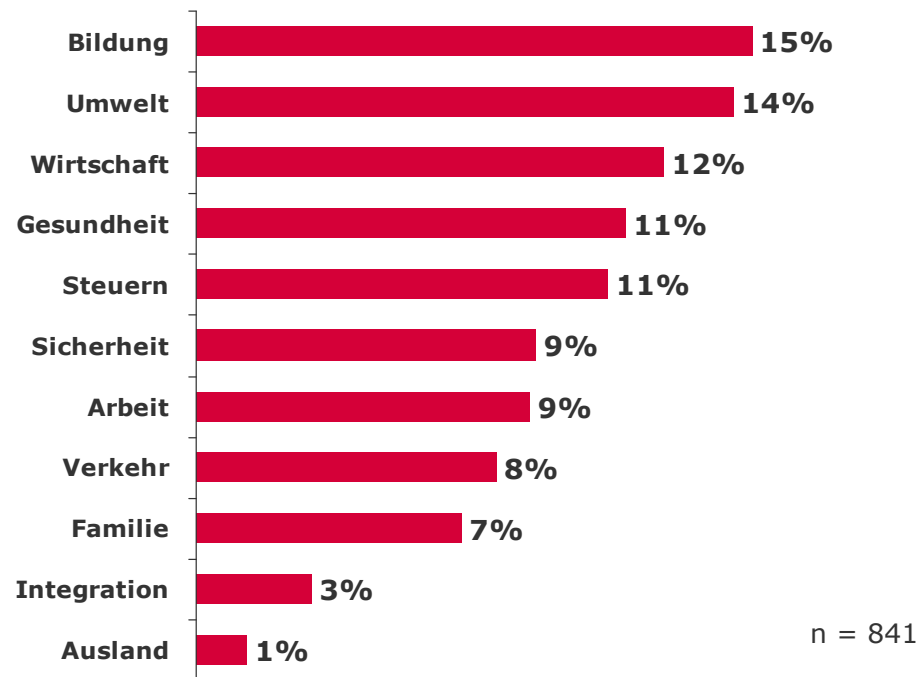


➔ 59% der Befragten geben an, mindestens 1 Kind zu haben. 41% der Umfrageteilnehmer haben keine Kinder.



## Einfluss auf die Wahlentscheidung

Frage: Welches politische Thema hat für Sie einen besonderen Einfluss auf Ihre Wahlentscheidung bei einer Landtagswahl? (Mehrfachantwort)

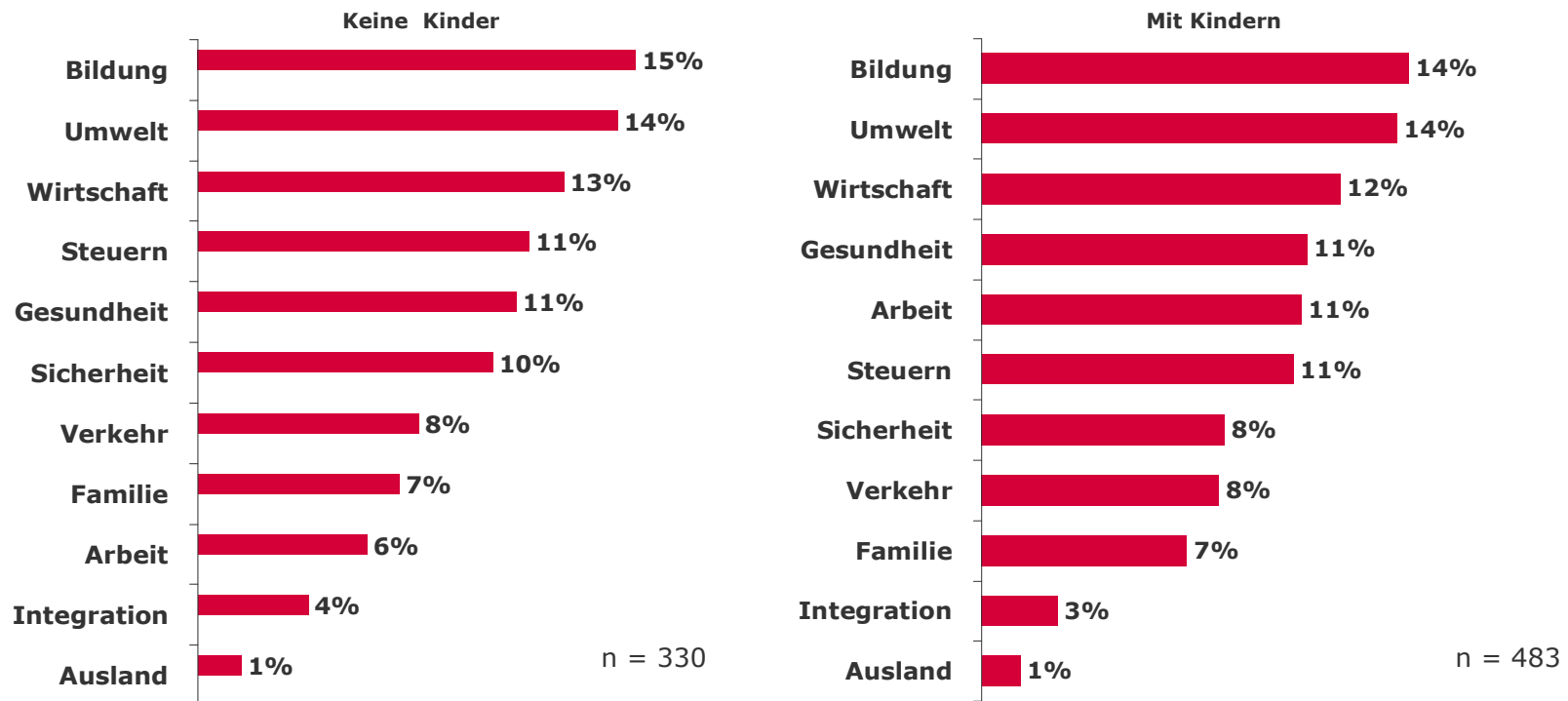


➔ Es gibt kein besonders hervorstechendes politisches Thema, welches die Wahlentscheidung der Befragten beeinflusst. Die Themen Bildung (15%) und Umwelt (14%) liegen aber an der Spitze.



## Einfluss von Kindern auf die Wahlentscheidung

Frage: Welches politische Thema hat für Sie einen besonderen Einfluss auf Ihre Wahlentscheidung bei einer Landtagswahl? (Mehrfachantwort)

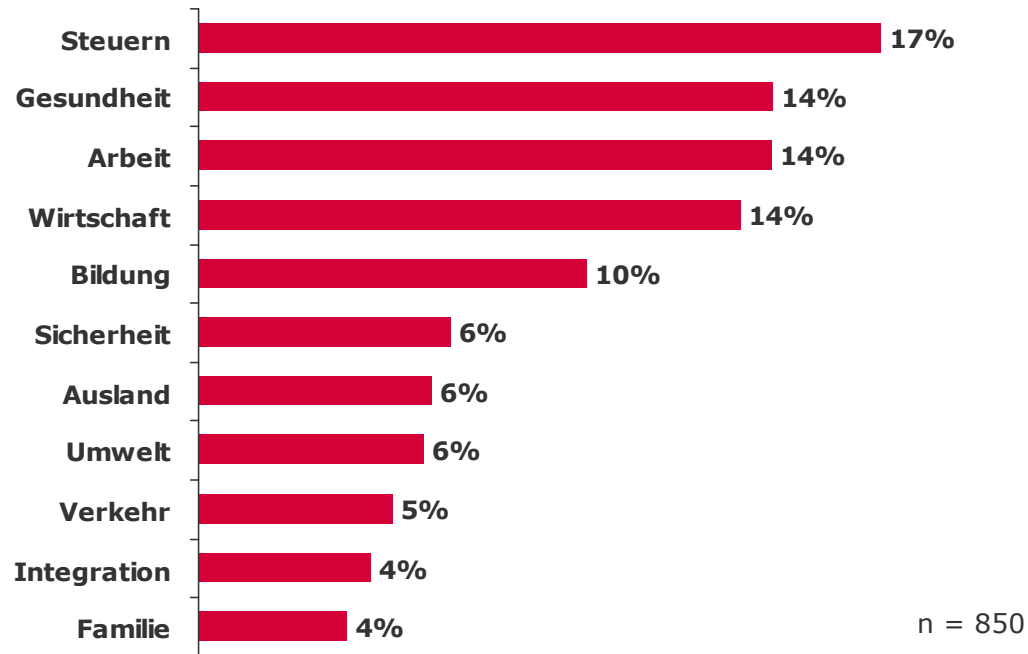


➔ Die drei wichtigsten Themen bei Landtagswahlen sind bei Befragten mit und ohne Kindern identisch. An erster Stelle Bildung, gefolgt von Umwelt und Wirtschaft.



## Im Fokus der öffentlichen Debatte

Frage: Welches politische Thema steht Ihrer Meinung nach momentan besonders im Fokus der öffentlichen Debatte in Deutschland? (Mehrfachantwort)



- ➔ Die Steuern sind nach Meinung der Befragten momentan das wichtigste politische Thema in der öffentlichen Debatte, gefolgt von den relativ gleichstarken Themen Gesundheit, Arbeit und Wirtschaft. Die Bildung reiht sich mit 10% erst an vierter Stelle ein.



## Zufriedenheit mit aktueller Landesregierung

Frage: Wie zufrieden sind Sie insgesamt mit der Arbeit Ihrer aktuellen Landesregierung in Ihrem Bundesland?

■ Sehr zufrieden   ■ Eher zufrieden   ■ Weder noch   ■ Eher nicht zufrieden   ■ Gar nicht zufrieden



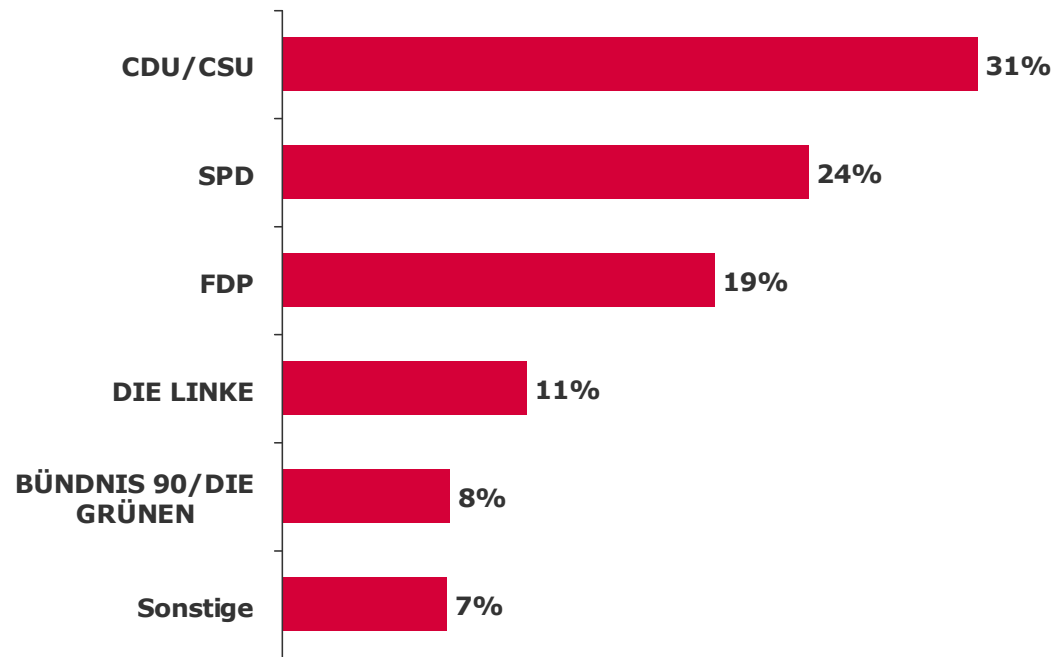
n = 839

⇒ Fast die Hälfte aller Befragten ist nicht mit der Arbeit ihrer aktuellen Landesregierung zufrieden. Nur rund ¼ der Befragten geben an, zufrieden mit der Arbeit ihrer Landesregierung zu sein.



## Steuerpolitik

Frage: Welche Partei verfügt Ihrer Meinung nach über die richtigen Konzepte und Maßnahmen, um Probleme in der Steuerpolitik zu lösen?

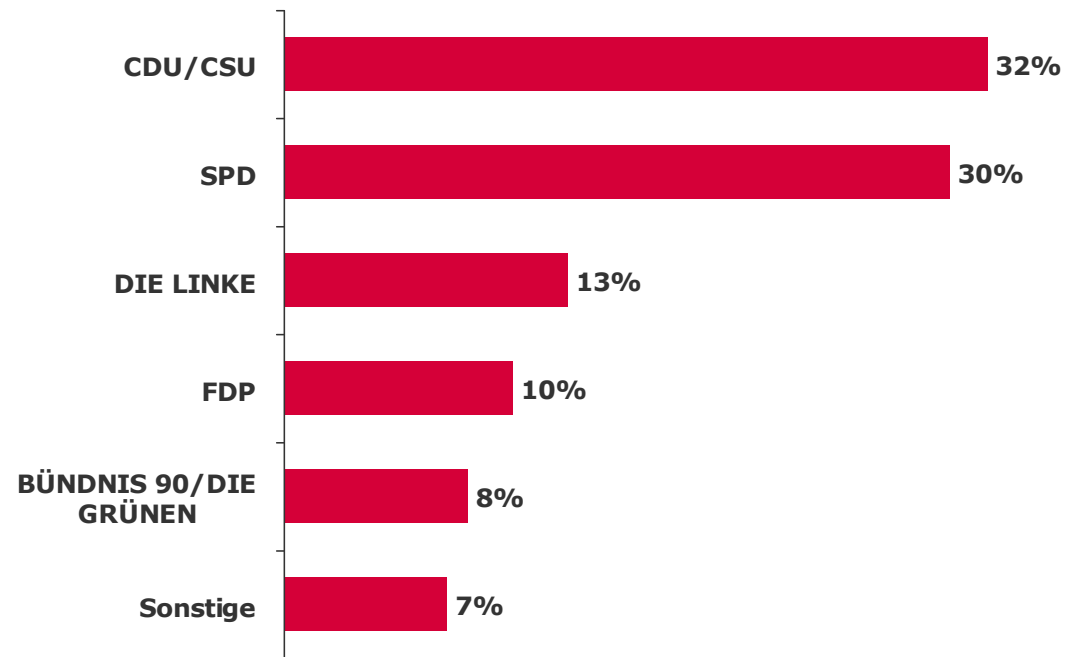


➔ Rund 1/3 der Befragten geben an, dass die CDU/CSU am ehesten die Kompetenz hat die Probleme der Steuerpolitik zu lösen, gefolgt von der SPD mit 24% und der FDP mit 19%.



## Arbeitsmarktpolitik

Frage: Welche Partei verfügt Ihrer Meinung nach über die richtigen Konzepte und Maßnahmen, um Probleme in der Arbeitsmarktpolitik zu lösen?

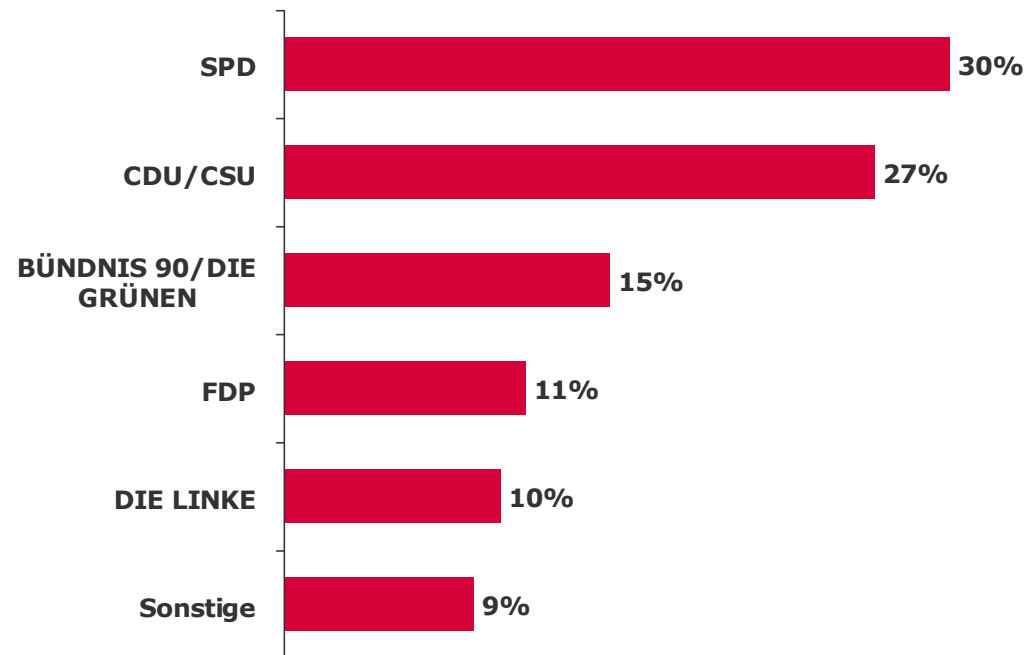


- ➔ Bei der Frage, wer die richtigen Kompetenzen zur Lösung der Arbeitsmarktproblematik hat, werden der CDU/CSU und der SPD ähnlich starke Kompetenzen zugesprochen. Die Die Linke folgt an dritter Stelle vor der FDP.



## Gesundheitspolitik

Frage: Welche Partei verfügt Ihrer Meinung nach über die richtigen Konzepte und Maßnahmen, um Probleme in der Gesundheitspolitik zu lösen?

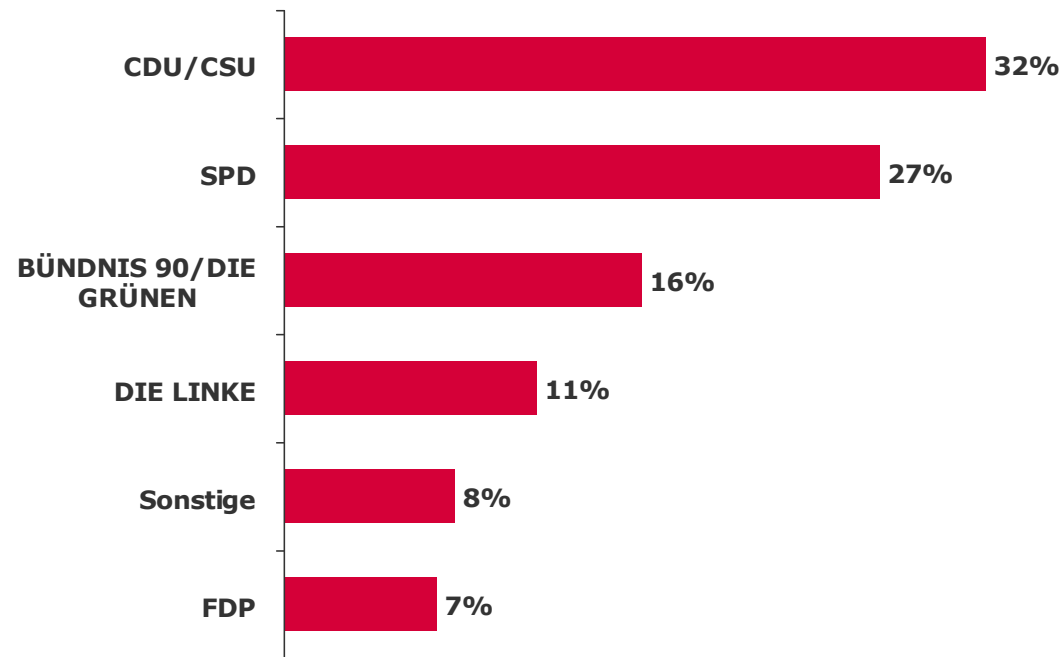


⇒ In der Gesundheitspolitik wird der SPD (mit drei 30%) mehr Kompetenz zugeschrieben als der CDU/CSU (27%). Weit abgeschlagen folgend Bündnis 90/Die Grünen mit 15%.



## Bildungspolitik

Frage: Welche Partei verfügt Ihrer Meinung nach über die richtigen Konzepte und Maßnahmen, um Probleme in der Bildungspolitik zu lösen?

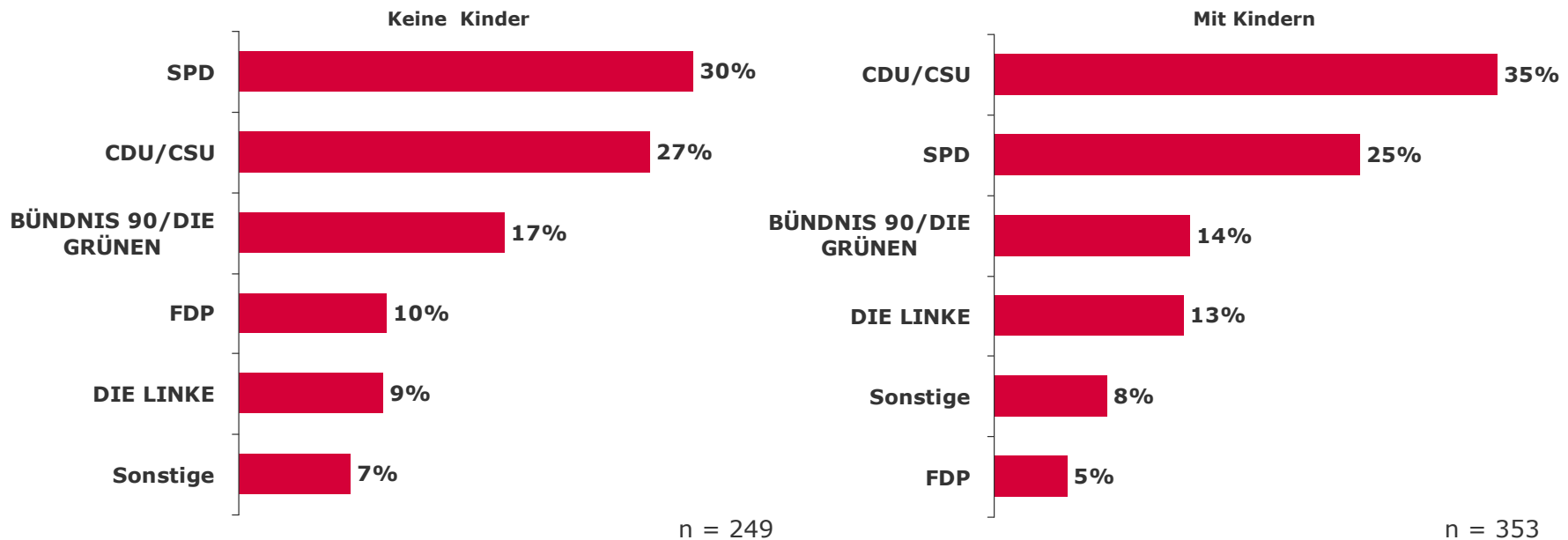


- ➔ Die Befragten sind der Meinung, dass die beiden Volksparteien am ehesten die richtigen Ansätze haben, um die Probleme der Bildungspolitik zu lösen, wobei der CDU/CSU mehr Vertrauen zugesprochen wird.



## Einfluss von Kindern & Bildungspolitik

Frage: Welche Partei verfügt Ihrer Meinung nach über die richtigen Konzepte und Maßnahmen, um Probleme in der Bildungspolitik zu lösen?




- ➔ Der Vergleich zwischen Befragten mit und ohne Kindern zeigt, dass Befragte mit Kindern der CDU/CSU in Sachen Bildungspolitik weit mehr zutrauen als der SPD. Kinderlose sehen die SPD hier vorne, allerdings vergleichsweise dicht gefolgt von CDU/CSU.



## Bildungspolitik vs. Andere Themen

Frage: Wie wichtig ist für Sie das Thema Bildungspolitik im Vergleich zu anderen politischen Themen?

■ Viel wichtiger   ■ Eher wichtiger   ■ Weder noch   ■ Eher unwichtiger   ■ Viel unwichtiger



n = 839

⇒ Knapp  $\frac{3}{4}$  der Befragten geben an, dass ihnen die Bildungspolitik wichtiger ist als andere politische Themen.



## Themengebiet: Schule



## Qualität deutscher Schulen

Frage: Wie schätzen Sie das Qualitätsniveau der Lehre an deutschen Schulen ein?



Frage: Wie schätzen Sie das Qualitätsniveau der Lehre an deutschen Schulen im internationalen Vergleich ein?

n = 847



n = 840

➔ Mehr als die Hälfte aller Befragten schätzen das Qualitätsniveau der Lehre an deutschen Schulen als gering ein. Im internationalen Vergleich wird die Lehre sogar noch schlechter eingeschätzt.



## Staatliche Schule vs. andere Schulformen

Frage: Wie schätzen Sie das Qualitätsniveau der Lehre an einer Privatschule im Vergleich zu einer staatlichen Schule ein?


■ Viel höher   ■ Eher höher   ■ Weder noch   ■ Eher geringer   ■ Viel geringer



n = 802

Frage: Wie schätzen Sie das Qualitätsniveau der Lehre an einer Waldorfschule im Vergleich zu einer staatlichen Schule ein?

■ Viel höher   ■ Eher höher   ■ Weder noch   ■ Eher geringer   ■ Viel geringer



n = 757

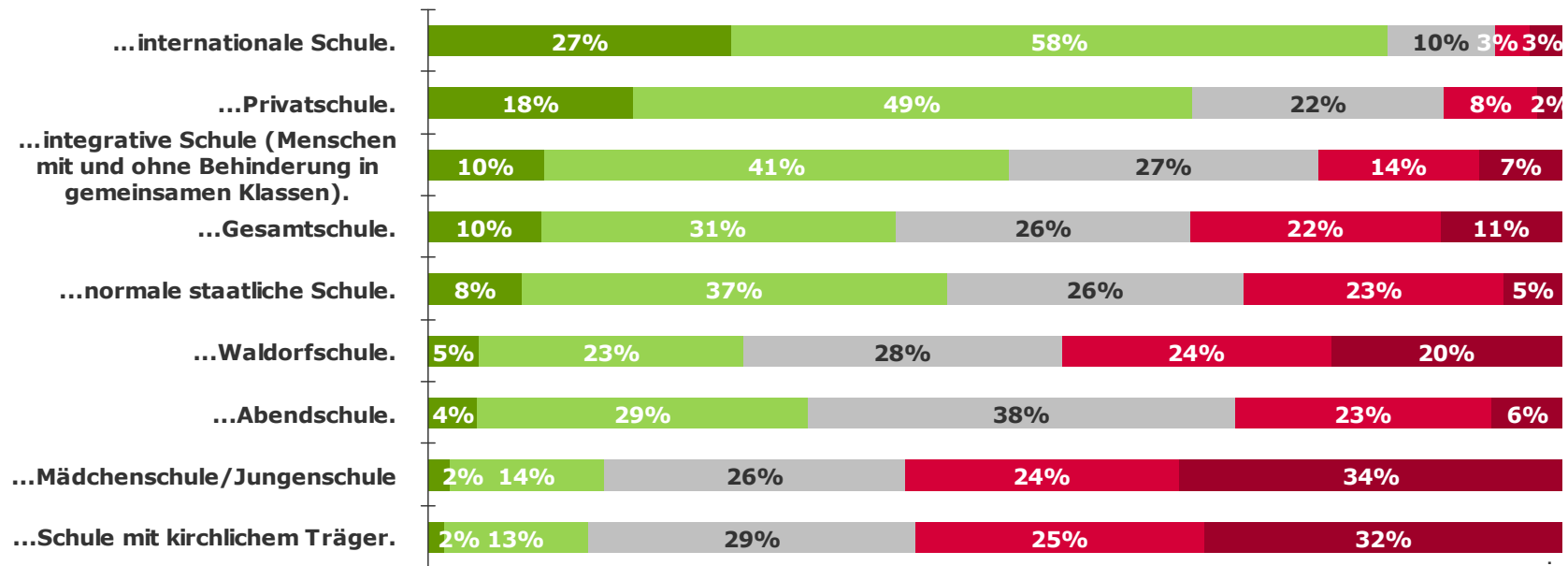
➔ Die Qualität der Lehre von Privatschulen wird von den Befragten wesentlich höher eingeschätzt als von staatlichen Schulen. Im Gegensatz dazu schneidet die Waldorfschule in ihrer Lehre schlechter ab.



## Verschiedene Schulformen im Vergleich

Frage: Inwiefern stimmen Sie folgenden Aussagen zu: Besonders gut geeignet um einen Menschen zu bilden, ist eine...

■ Stimme voll zu   ■ Stimme eher zu   ■ Weder noch   ■ Stimme eher nicht zu   ■ Stimme gar nicht zu



n = mind. 798

➔ Die mit Abstand beste Schulform um Menschen zu bilden, ist für die Befragten die internationale Schule, gefolgt von der Privatschule und der integrativen Schule. Schulen mit kirchlichem Träger landen auf dem letzten Platz.



## Aussagen zur Bildungspolitik I

Frage: Inwiefern stimmen Sie folgenden Aussagen zu: Die Politik muss dafür sorgen, dass...

■ Stimme voll zu   ■ Stimme eher zu   ■ Weder noch   ■ Stimme eher nicht zu   ■ Stimme gar nicht zu



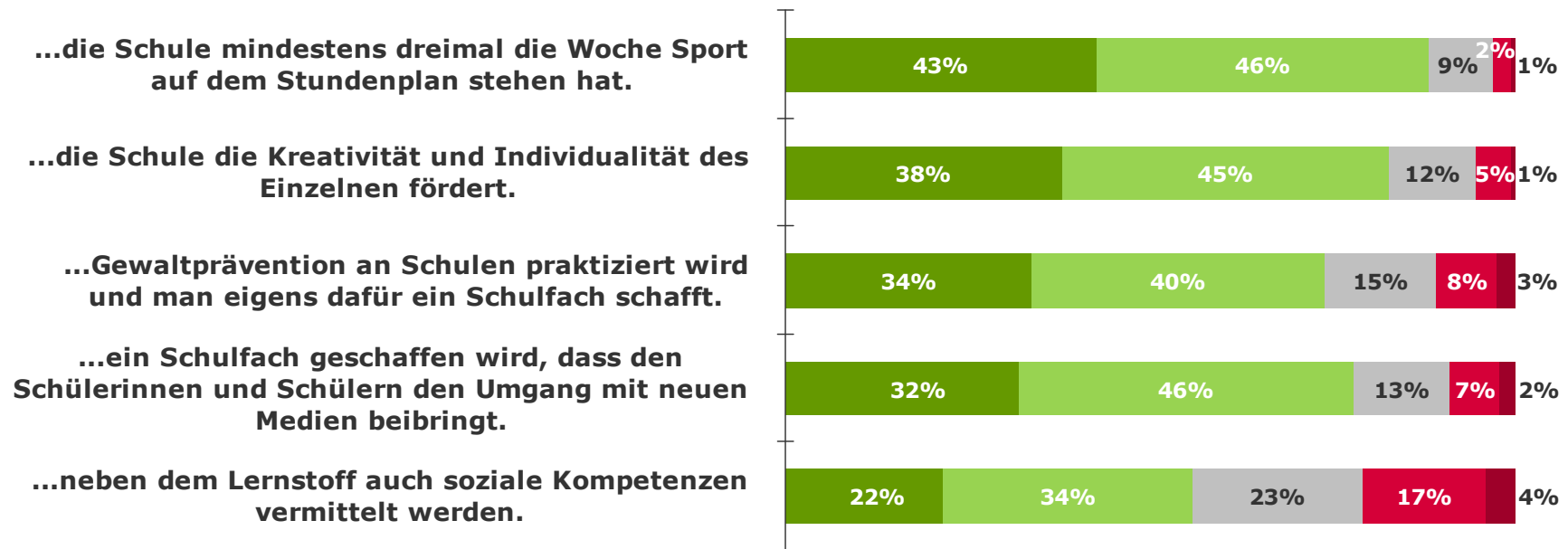
➔ Das Stimmungsbild der Befragten zeigt eindeutig, dass sie für die Politik im Bereich Bildung enormen Handlungsbedarf sehen.



## Aussagen zur Bildungspolitik II

Frage: Inwiefern stimmen Sie folgenden Aussagen zu: Die Politik muss dafür sorgen, dass...

■ Stimme voll zu   ■ Stimme eher zu   ■ Weder noch   ■ Stimme eher nicht zu   ■ Stimme gar nicht zu



n = mind. 849

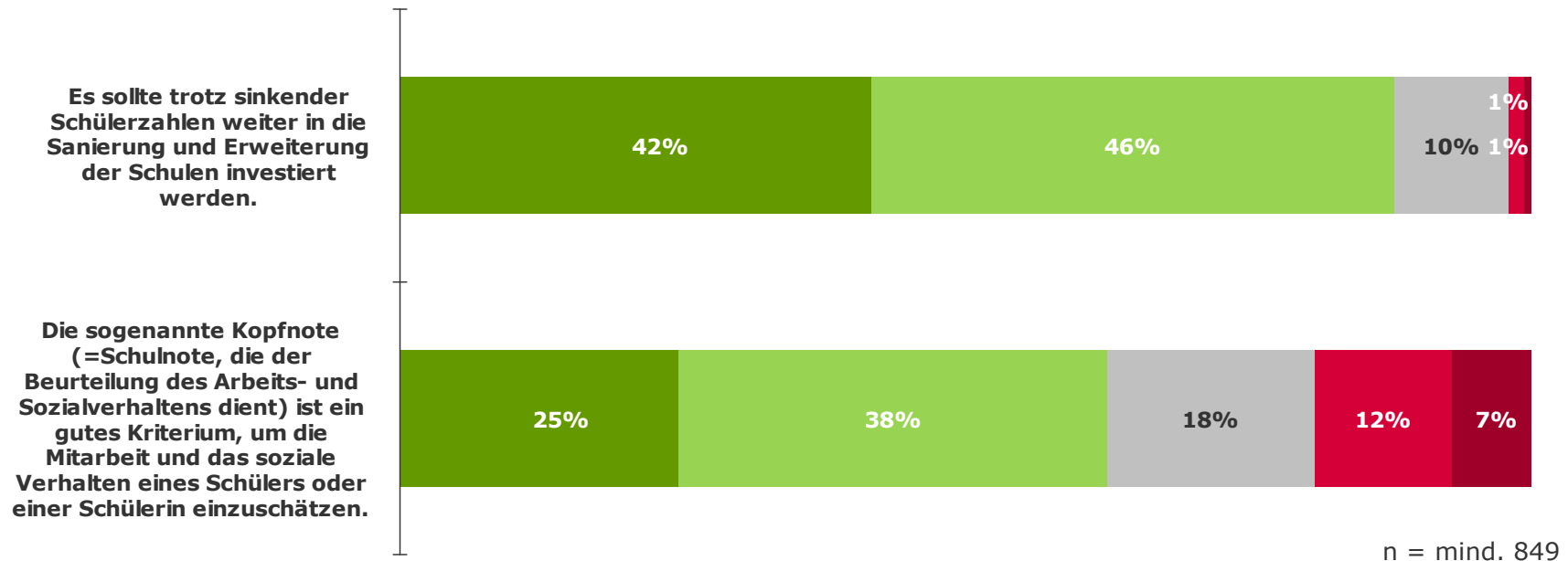
➔ Insgesamt stimmen die Befragten eher oder voll zu, dass die Politik für mehr Qualität an den Schulen sorgen muss.



## Aussagen zur Bildungspolitik III

Frage: Inwiefern stimmen Sie folgenden Aussagen zu:

■ Stimme voll zu   ■ Stimme eher zu   ■ Weder noch   ■ Stimme eher nicht zu   ■ Stimme gar nicht zu

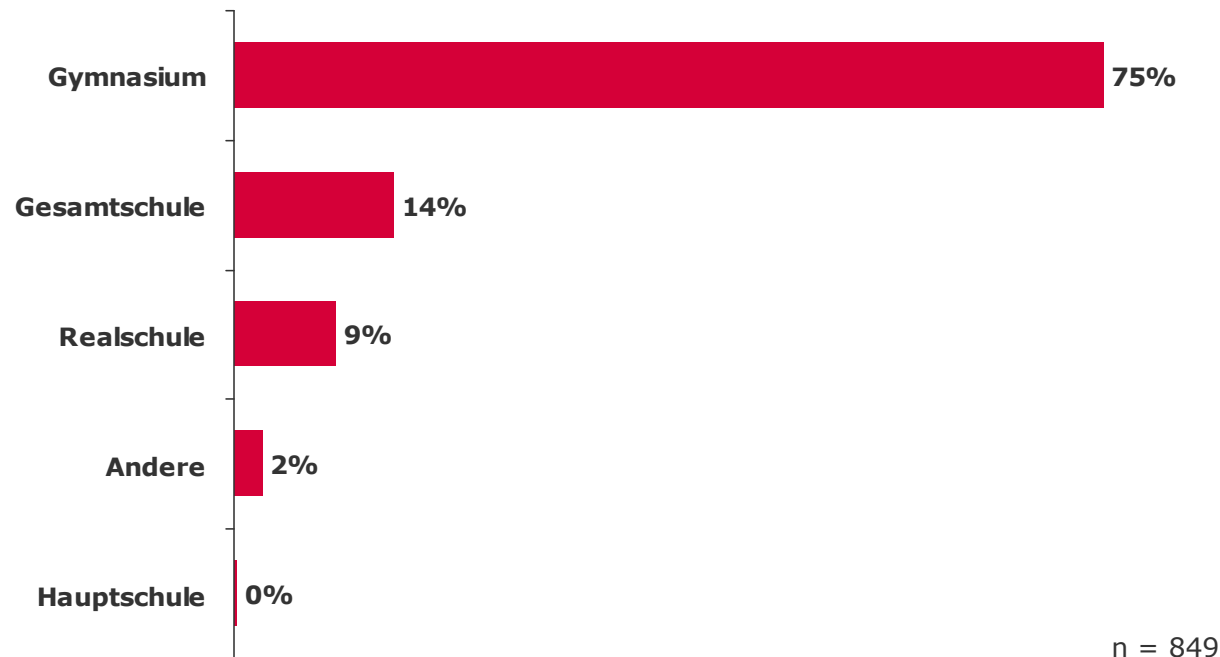


⇒ 88% der Befragten stimmen zu, dass trotz sinkender Schülerzahlen weiter in die Schulen investiert wird. Auch die ‚Kopfnote‘ wird von 63% der Befragten befürwortet.



## Weiterführende Schulformen

Frage: Welche weiterführende Schulform würden Sie für Ihr Kind wählen?

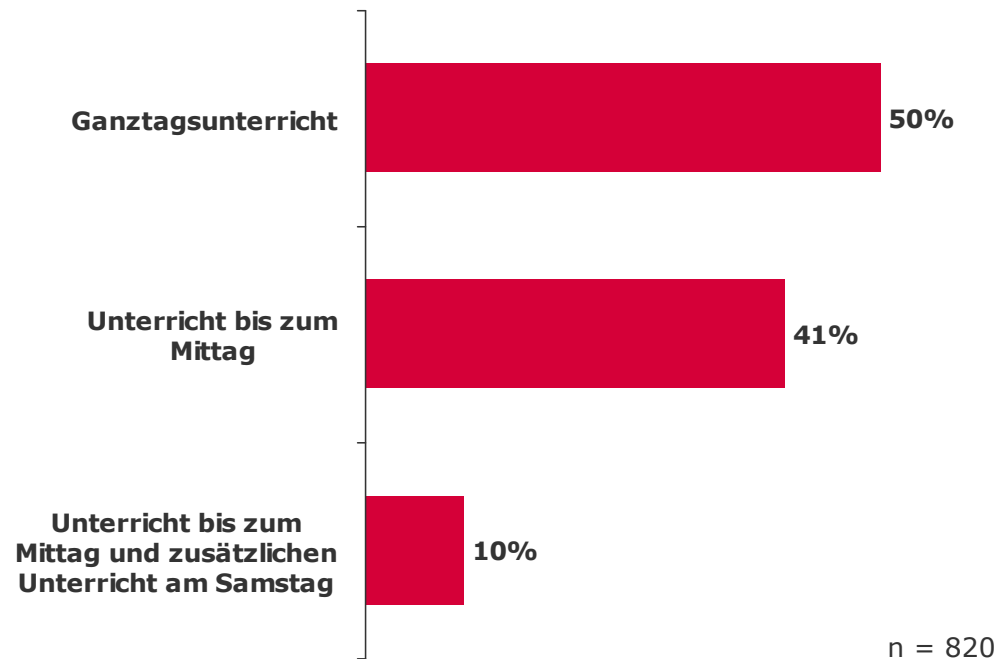


➔  $\frac{3}{4}$  der Befragten wählen für ihr Kind das Gymnasium als weiterführende Schulform. An nächster Stelle steht die Gesamtschule mit 14% der Antworten.



## Weiterführende Schulformen

Frage: Welche Schulzeit bevorzugen Sie für Ihr Kind?



➔ Die Hälfte der Befragten bevorzugt den Ganztagsunterricht für ihre Kinder. Unterricht am Samstag bevorzugen nur 10% der Befragten.



## Themengebiet: Ausbildung



## Qualifikationen dt. Schulabgänger/innen

Frage: Wie schätzen Sie die beruflichen Qualifikationen deutscher Schulabgänger/innen, die eine Ausbildung anstreben, ein?

■ Sehr hoch   ■ Eher hoch   ■ Weder noch   ■ Eher gering   ■ Sehr gering



n = 831

Frage: Wie schätzen Sie die beruflichen Qualifikationen deutscher Schulabgänger/innen, die eine Ausbildung anstreben, im internationalen Vergleich ein?

■ Viel höher   ■ Eher höher   ■ Weder noch   ■ Eher geringer   ■ Viel geringer



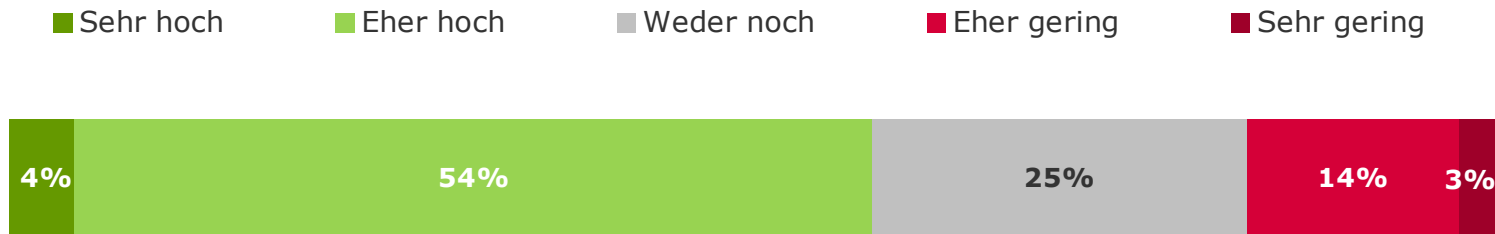
n = 825

⇒ Die Qualifikationen von Schulabgängern/innen, die eine Ausbildung anstreben, werden von den Befragten mehrheitlich eher gering eingeschätzt. Auch im internationalen Vergleich werden die deutschen Schulabgänger/innen als tendenziell schlechter qualifiziert beurteilt.



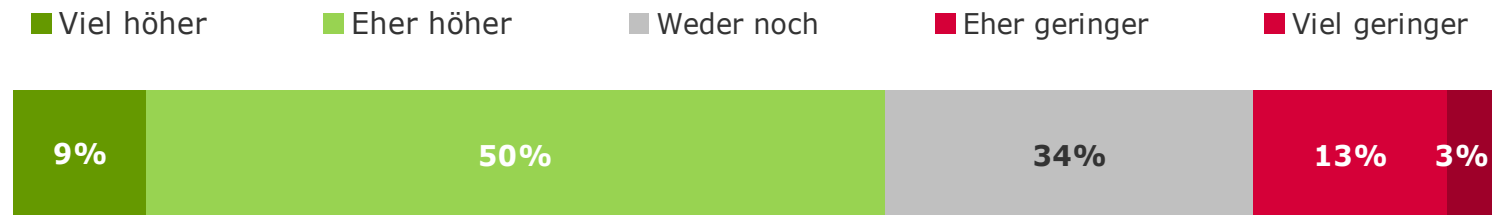
## Qualität der Lehre in dt. Betrieben

Frage: Wie schätzen Sie das Qualitätsniveau der Lehre in deutschen Betrieben ein?



n = 825

Frage: Wie schätzen Sie das Qualitätsniveau der Lehre in deutschen Betrieben im internationalen Vergleich ein?



n = 815

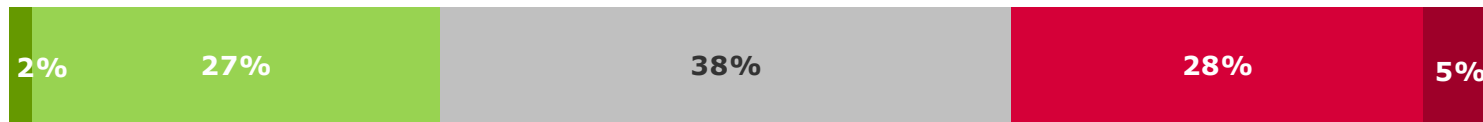
⇒ Im Gegensatz zur Qualität der Lehre in den Schulen, wird die Qualität der Lehre in deutschen Betrieben sowohl national als auch im internationalen Vergleich, mehrheitlich hoch eingeschätzt.



## Qualität der Lehre an dt. Berufsschulen

Frage: Wie schätzen Sie das Qualitätsniveau der Lehre an deutschen Berufsschulen ein?

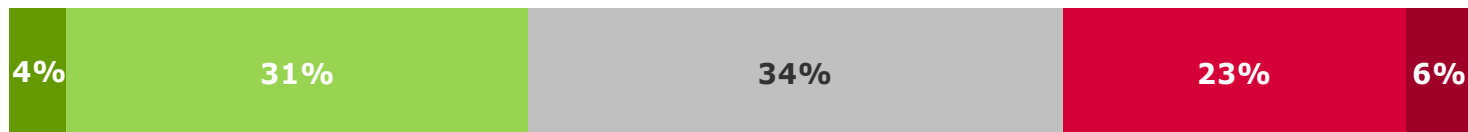
■ Sehr hoch   
 ■ Eher hoch   
 ■ Weder noch   
 ■ Eher gering   
 ■ Sehr gering



n = 806

Frage: Wie schätzen Sie das Qualitätsniveau der Lehre in deutschen Betrieben im internationalen Vergleich ein?

■ Viel höher   
 ■ Eher höher   
 ■ Weder noch   
 ■ Eher geringer   
 ■ Viel geringer



n = 784

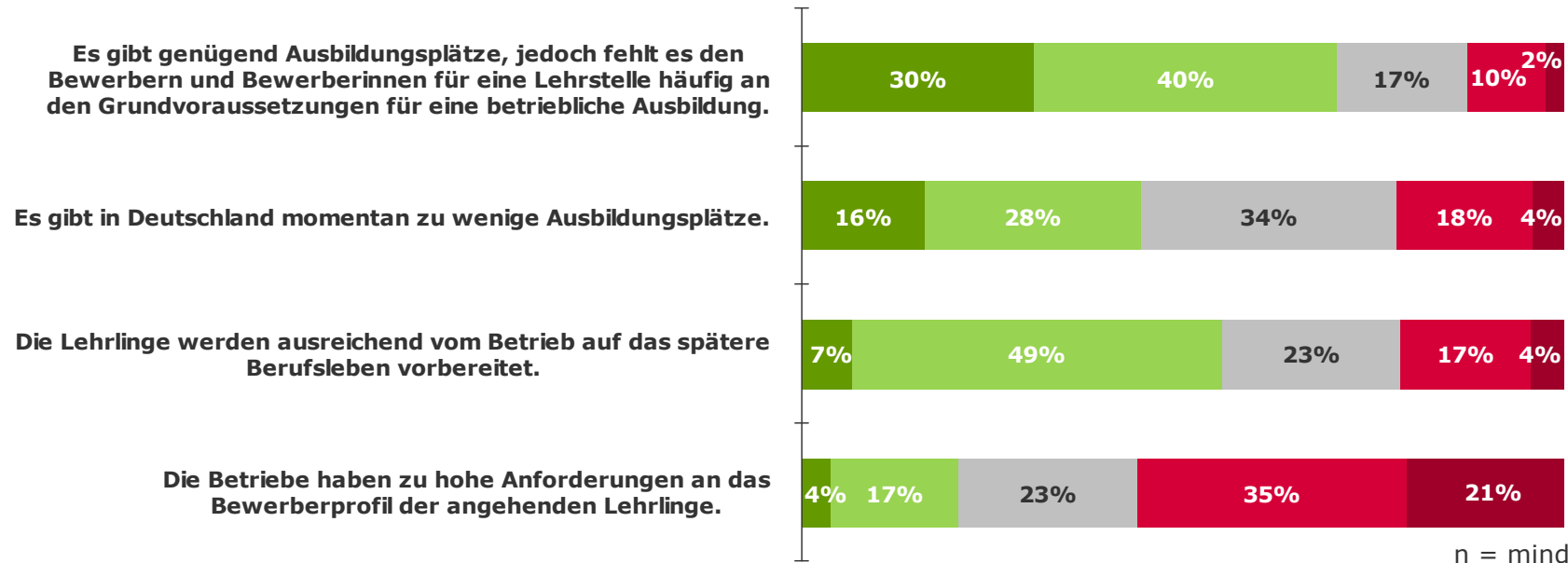
⇒ Im Vergleich zur Ausbildung der Betriebe wird die Qualität der Lehre an deutschen Berufsschulen wiederum deutlich weniger gut eingeschätzt.



## Aussagen zur Lage der Lehrlinge

Frage: Inwiefern stimmen Sie folgenden Aussagen zu:

■ Stimme voll zu   
 ■ Stimme eher zu   
 ■ Weder noch   
 ■ Stimme eher nicht zu   
 ■ Stimme gar nicht zu



➔ Die Mehrheit der Befragten schreibt die Problematik am Ausbildungsmarkt der mangelhaften Eignung der Bewerber und nicht der zu hohen Anforderungen seitens der Betriebe zu. Dennoch sind auch 44% der Meinung, dass es momentan zu wenige Ausbildungsplätze in Deutschland gibt.



## Themengebiet: Studium



## Qualität der Lehre an dt. Hochschulen

Frage: Wie schätzen Sie das Qualitätsniveau der Lehre an deutschen Hochschulen ein?

■ Sehr hoch   ■ Eher hoch   ■ Weder noch   ■ Eher gering   ■ Sehr gering



n = 796

Frage: Wie schätzen Sie das Qualitätsniveau der Lehre an deutschen Hochschulen im internationalen Vergleich ein?

■ Viel höher   ■ Eher höher   ■ Weder noch   ■ Eher geringer   ■ Viel geringer



n = 784

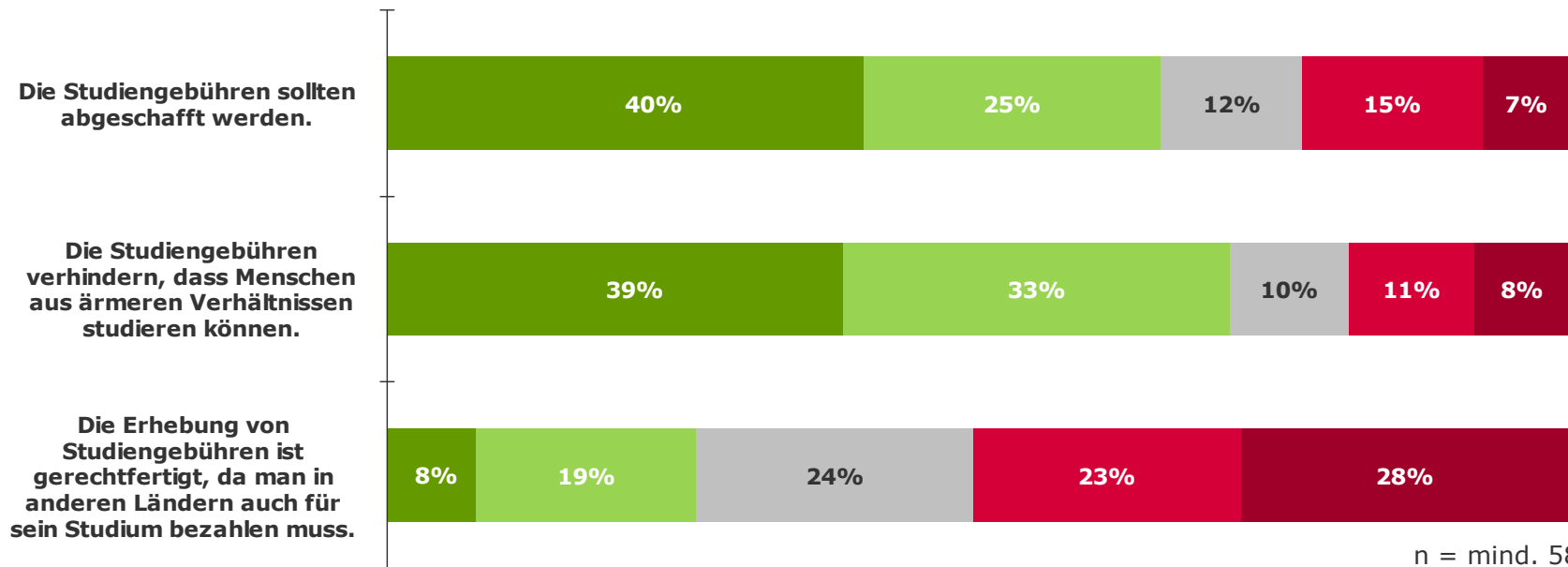
➔ Die Qualität der Lehre an deutschen Hochschulen wird von den Befragten mit 57% mehrheitlich als hoch eingeschätzt. Im internationalen Vergleich jedoch wird sie nur von 38% der Befragten als höher eingeschätzt und 39% der Befragten bewerten sie als durchschnittlich.



## Aussagen zur Lage der Studierenden I

Frage: Inwiefern stimmen Sie folgenden Aussagen zu:

■ Stimme voll zu   ■ Stimme eher zu   ■ Weder noch   ■ Stimme eher nicht zu   ■ Stimme gar nicht zu



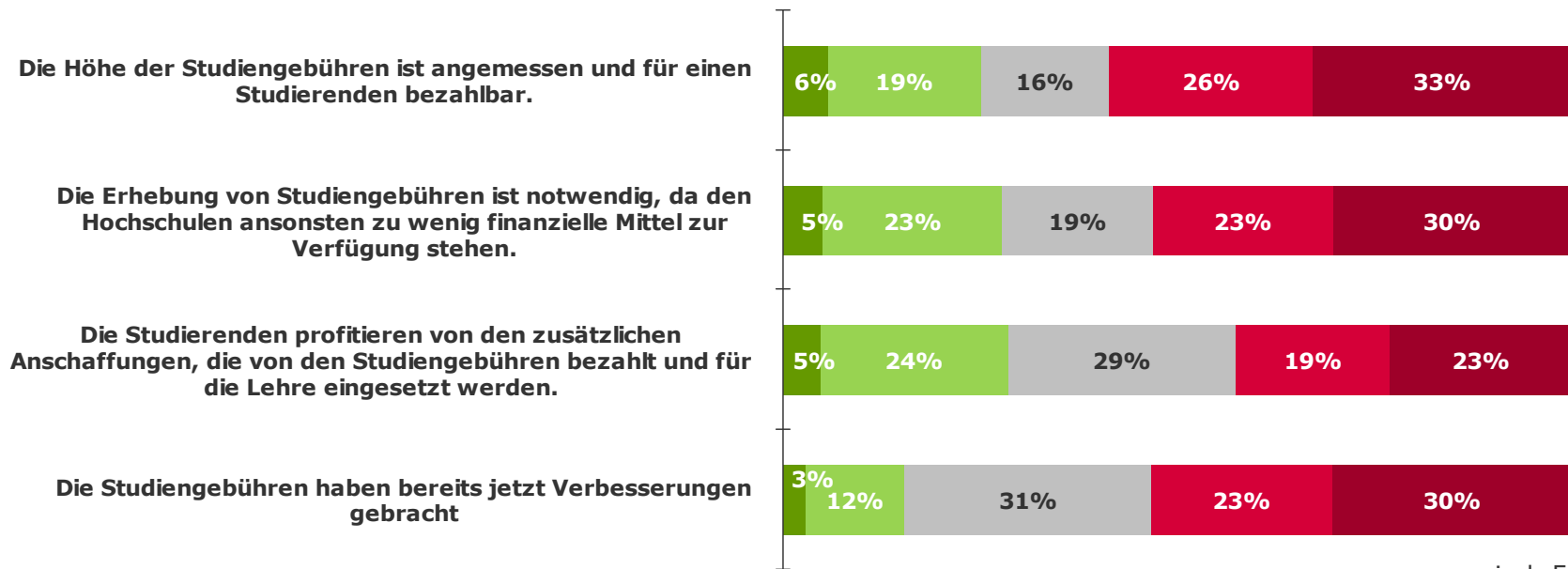
➔ Die Befragten lehnen Studiengebühren mehrheitlich ab. 65% der Befragten sind der Meinung, dass Studiengebühren abgeschafft werden sollten. 72% meinen, dass Studiengebühren zu sozialer Ungerechtigkeit führen, da sie verhindern, dass Menschen aus weniger gut situierten Familien studieren.



## Aussagen zur Lage der Studierenden II

Frage: Inwiefern stimmen Sie folgenden Aussagen zu:

■ Stimme voll zu   ■ Stimme eher zu   ■ Weder noch   ■ Stimme eher nicht zu   ■ Stimme gar nicht zu



n = mind. 582

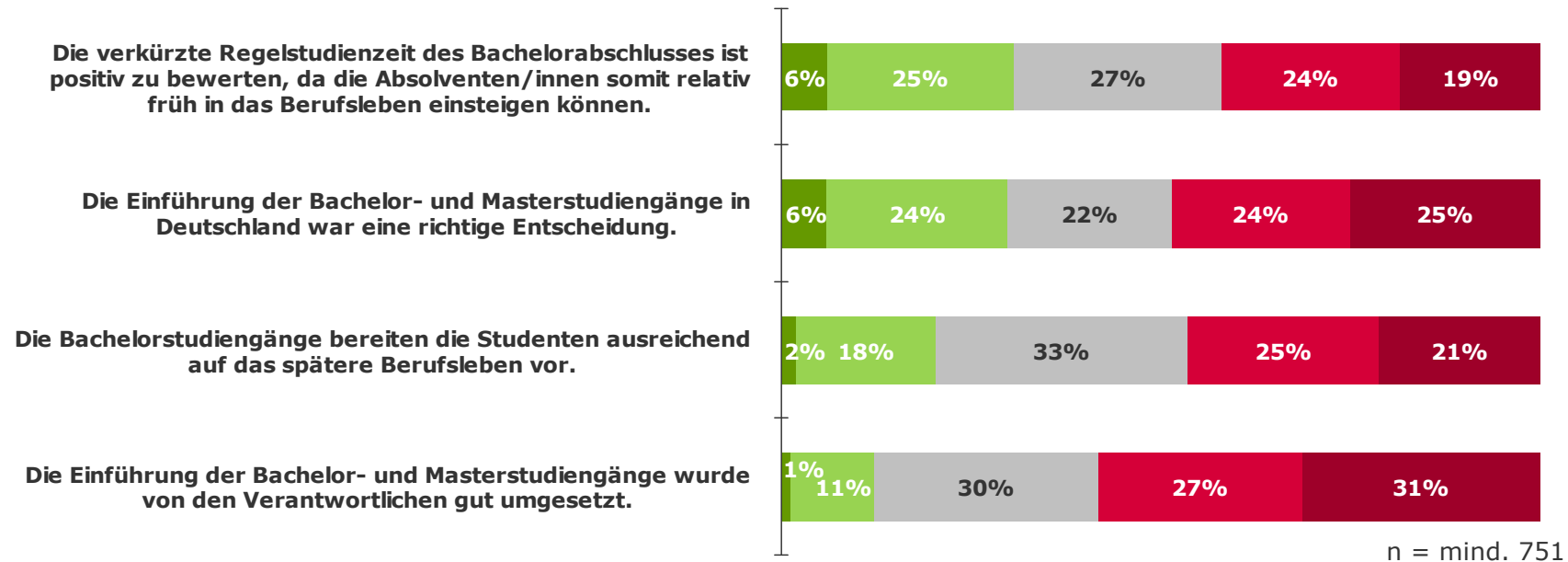
➔ Mehr als die Hälfte der Befragten empfinden die Höhe der Studiengebühren als nicht angemessen und für Studierende nicht bezahlbar. Die Mittelverwendung wird von den Befragten angezweifelt.



## Aussagen zum Bachelor / Master

Frage: Inwiefern stimmen Sie folgenden Aussagen zu:

■ Stimme voll zu   ■ Stimme eher zu   ■ Weder noch   ■ Stimme eher nicht zu   ■ Stimme gar nicht zu



➔ Generell wird die Einführung der Bachelor- und Masterstudiengänge kritisch gesehen. 58% der Befragten sind der Meinung, dass die Einführung der Bachelor- und Masterstudiengänge nicht gut umgesetzt wurde.



# Vielen Dank für Ihr Interesse!



**Kontakt:**

Wiebke Erprath

Grass Roots Germany GmbH  
Prinzenallee 15  
40549 Düsseldorf

Tel +49 (0)211 22100-260  
Fax +49 (0)211 22100-8260

[wiebke.erprath@grg.com](mailto:wiebke.erprath@grg.com)

[www.grassroots-de.com](http://www.grassroots-de.com)